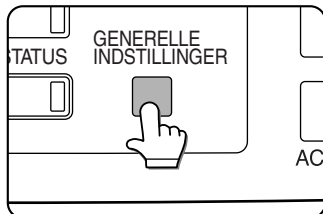
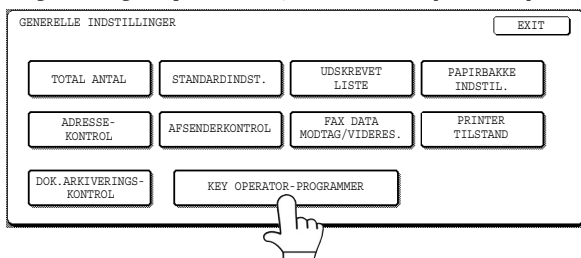


ENERGISPAREFUNKTIONER

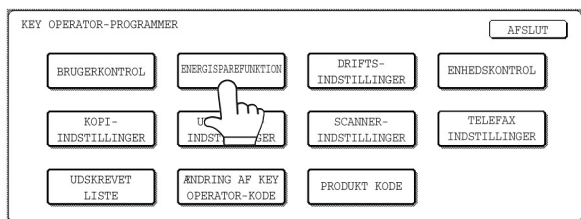
1 Tryk på tasten (Generelle Indstillinger)



2 Tryk Key Operator, herefter (00000)



3 Tryk Energisparefunktion



4 Herunder aktiveres "automatisk slukning", dvs. flueben skal være vist.

5 Herefter vælges enten:

Timer til automatisk slukning

eller

Indstilling af energisparesystem

Med pilene angives fra 1-240 minutter

Det gøres hurtigst hvis pilen holdes nede, mens ønskede tid vælges.

Afslut med **OK** og tryk **AFSLUT** 2 gange for at afslutte

NB!! Nedtællingen af timerfunktionen påbegyndes efter sidste udførte arbejdsopgave